

СОДЕРЖАНИЕ

ЭКОНОМИЧЕСКИЕ ИНДИКАТОРЫ

Внутренний долговой рынок

Итоги торгов государственными рублевыми облигациями

Итоги торгов региональными рублевыми облигациями

Итоги торгов корпоративными рублевыми облигациями

Денежный рынок

Рынок еврооблигаций

ОСНОВНЫЕ НОВОСТИ

- Ориентир доходности дебютных облигаций Крайинвестбанка к годовой оферте - 12.4 - 12.9 % годовых (организатор).
- Москомзайм будет проводить аукционы РЕПО сроком на 28 дней дважды в месяц.
- «Еврокоммерц» увеличивает размер синдицированного кредита до 3.45 млрд. рублей. Финансирование предоставляется на срок 12 месяцев по ставке Mosprime + 6.5 % с возможностью пролонгации на 12 месяцев.
- Банк России разместил ОБР 6-го выпуска на 343.97 млн. рублей. Средневзвешенная ставка – 5.77 % годовых.
- СиджиСи Финанс выпустит дебютные облигации на 2.5 млрд. рублей.
- Синтерра разместила дебютные бонды на 3 млрд. рублей по ставке 11.00 % годовых.
- Ставка первого купона по облигациям Группы ЛСР серии 02 составила 13.25 % годовых.
- Банк Англии оставил банковскую ставку на уровне 5 %.
- Европейский центральный банк оставил ключевую ставку рефинансирования на уровне 4.25 %.
- Ставка 4-го купона по облигациям Москоммерцбанка второй серии составила 12.5 % годовых.
- Moody's присвоило Татнефти корпоративный рейтинг «Ba2» со «стабильным» прогнозом.
- КРЕДИТ ЕВРОПА БАНК выкупил по оферте облигации дебютной серии на 2.609 млрд. рублей.

Денежный рынок

Показатель	Посл.	Пред.	Нач. мес.	Нач. года
Курс ЦБ USD/RUR	23.5816	23.5142	23.4186	24.5462
Курс ЦБ EUR/RUR	36.4737	36.4564	36.5752	35.9332
Курс EUR/USD	1.5467	1.5504	1.5618	1.4639
Ставка Fed Funds	2.00	2.00	2.00	4.25
Ставка ЕЦБ	4.25	4.25	4.00	4.00

Остатки на кор/сч ЦБ (млрд. рублей)

	Посл.	Пред.	Нач. мес.	Нач. года
По России	552.7	560.0	560.0	801.5
По Москве	374.6	386.9	373.7	576.5
Депозиты банков	266.5	261.0	149.1	270.3

Межбанковский рынок и мировые индикаторы

Показатель	Посл.	Пред.	Нач. мес.	Нач. года
Mosprime 6m	6.77	6.77	6.67	6.74
Mibor - 1 день	4.86	4.83	5.47	4.16
Libor 6m USD	3.1025	3.1013	3.0838	4.5663
Индекс EMBI+	290	278	283	250
Индекс EMBI+ Rus	173	164	169	160

Долговые рынки

Показатель	Посл.	Пред.	Нач. мес.	Нач. года
10Y UST	3.92	4.05	3.95	4.03
Rus'30	5.67	5.71	5.68	5.60
Москва 39	8.45	8.47	7.75	6.52
Газпром А6	7.23	7.60	7.60	6.89
ОФЗ 46018	7.40	7.40	7.20	6.47

Товарные и фондовые рынки

Показатель	Посл.	Пред.	Нач. мес.	Нач. года
Индекс Dow Jones	11431.43	11656.07	11378.02	13043.96
Индекс РТС	1842.58	1814.60	1966.68	2296.56
Brent Crude (ICE)	117.60	117.35	123.53	97.85
Light Sweet (NYMEX)	119.70	118.83	123.57	99.62
Gold	870.7	875.6	911.8	866.4

Комментарий по рынку внутренних долгов

Ситуация на рынке ставок овернайт в четверг сильных изменений не претерпела. В течение сессии ставка MIACR по однодневным МБК изменялась незначительно и по итогам дня составила значение равное 4.49 % годовых. В то же время стоит отметить, что ближе к концу торгового дня спрос на денежные средства со стороны отдельных участников рынка заметно возрос, что в свою очередь выразилось в заметном росте объемов заимствований, привлекаемых банками в рамках аукциона РЕПО с ЦБ РФ. Так по итогам утреннего аукциона кредитным организациям удалось занять всего около 1.57 млрд. рублей под ставку 7.04 % годовых. На втором аукционе банками было привлечено порядка 12 млрд. рублей под ставку 7.30 % годовых. Данный рост спроса на ликвидность, скорее всего, спровоцирован банками третьего эшелона, т.к. крупные банки могли без труда занять под 4 – 5 % годовых на рынке МБК. Таким образом, значительного ухудшения конъюнктуры денежно-кредитного рынка мы не ожидаем.

Разнонаправленная динамика котировок сохранилась на внутреннем долговом рынке. С одной стороны поддержка котировкам оказывается со стороны управляющих компаний, продолжающих инвестировать средства Фонда ЖКХ, с другой стороны в условиях неоднозначных перспектив рынка рублевых облигаций многие участники торгов продолжают сокращать свои «бумажные» портфели. На этом фоне в отрицательной области вчера закрылись следующие «фишки» - Лукойл 02, 03 и 04 (-25 б.п., -5 б.п. и -10 б.п. соответственно), ФСК ЕЭС 03 и 04 (-5 б.п. и -15 б.п. соответственно). При этом лучше рынка вчера выглядели облигации Банка ВТБ 04 и 05 (+2 б.п. и +20 б.п. соответственно), Газпром А6 (+35 б.п.), РЖД 07 и 08 (+72 б.п. и +3 б.п. соответственно) и др. Субфедеральные долги также не показали единой ценовой динамики. В сопровождении повышенной активности участников рынка дорожали обязательства Московской области 08 (+21 б.п.), Самарской области 05 (+10 б.п.), дешевели бумаги Московской области 04 (-27 б.п.).

Выпуски рублевых облигаций с наибольшим объемом сделок

Name	IssueSize	MatDate	Last	Change, %	Bid	Ask	YieldTM	DayValue
ОГК-5, 01	5 000 000 000	29.09.2011	99,00	-0,05	99,01	99,10	8,59	426100371
ЛУКОЙЛ, 02 Московская обл., 34008	6 000 000 000	17.11.2009	99,80	-0,25	99,70	101,00	7,54	417959484
Мосэнерго, 01	19 000 000 000	11.06.2013	97,60	0,21	97,46	97,60	10,09	204008079
АФК Система, 01	5 000 000 000	13.09.2011	99,33	0,03	99,25	99,80	8,34	135485525
ИСО ГПБ-Ипотека, 01 Московская обл., 25004	6 000 000 000	07.03.2013	100,75	-0,05	100,65	100,80	8,27	132638500
РЖД, 08 Самарская обл., 35005	3 000 000 000	29.12.2036	94,00	-2,06	94,01	95,50	10,65	121006039
УК ГидроОГК, 01	9 600 000 000	21.04.2009	102,11	-0,27	102,11	102,50	8,12	112872397
	20 000 000 000	06.07.2011	99,93	0,03	99,95	100,00	8,70	112469919
	8 300 000 000	19.12.2013	99,25	0,10	99,05	99,25	9,92	101185951
	5 000 000 000	29.06.2011	97,99	0,14	97,99	98,20	9,10	98492940

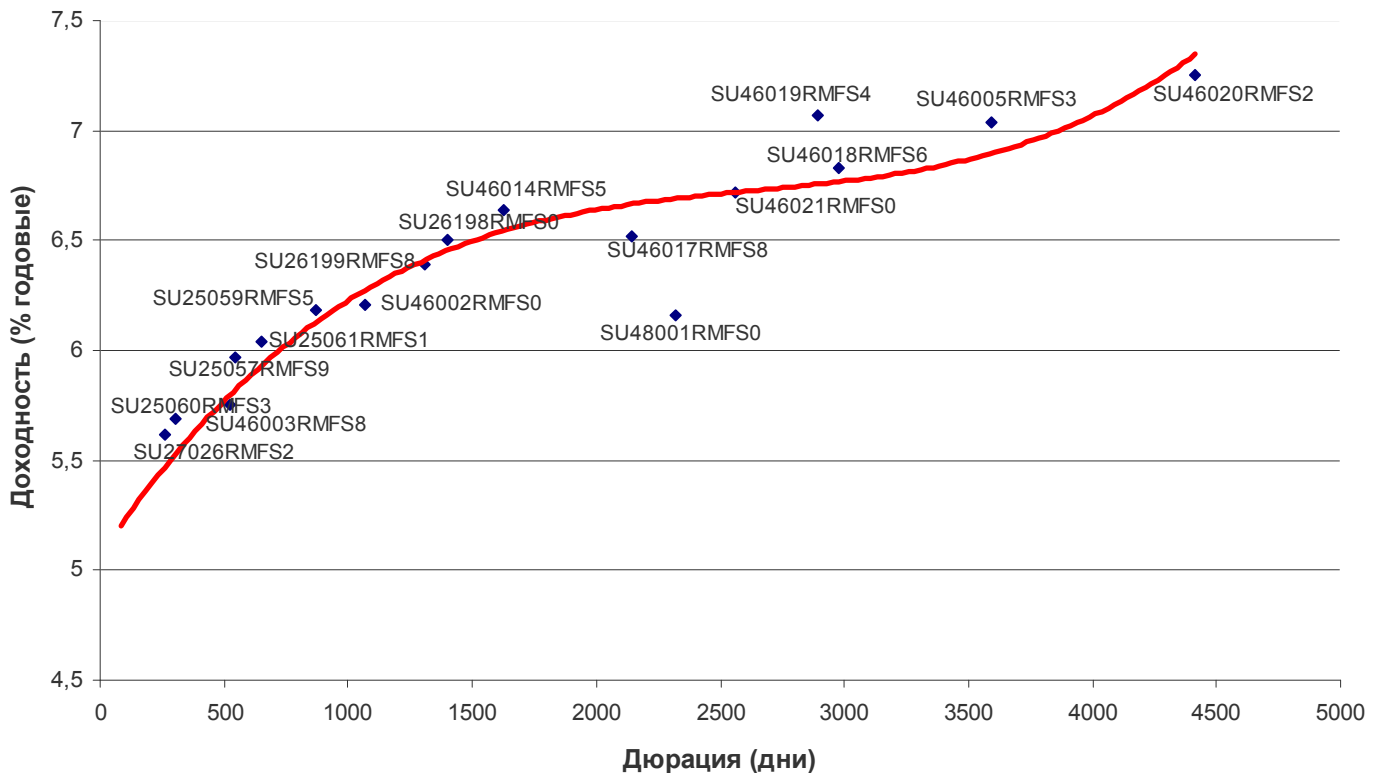
Источник: QuoteTotal 2

Итоги торгов государственными рублевыми облигациями

Name	MatDate	Last	Change, %	Bid	Ask	YieldTM	DayValue	Deals
ОФЗ-46001	10.09.2008	100,40	-0,15	100,40	100,45	5,75	6476057	2
ОФЗ-25060	29.04.2009	100,20	0,00	99,90	100,23	5,63	166793147	7
ОФЗ-25057	20.01.2010	102,15	-0,09	102,00	102,20	5,98	161396	2
ОФЗ-25061	05.05.2010	99,90	0,30	99,60	99,95	5,99	479340	3
ОФЗ-25059	19.01.2011	99,65	0,00	99,50	99,65	6,40	11250485	6
ОФЗ-25062	04.05.2011	98,40	-0,40	98,50	98,80	6,60	15006455	6
ОФЗ-26199	11.07.2012	97,89	-0,01	97,80	98,00	6,89	3988240	13
ОФЗ-46017	03.08.2016	102,00	1,69	101,30	102,00	6,84	24992365	5
ОФЗ-46018	24.11.2021	101,75	0,00	102,00	102,90	7,40	14289050	3
ОФЗ-46022	19.07.2023	93,13	-3,99	93,05	97,00	7,27	12235462	11
ОФЗ-46020	06.02.2036	92,00	-0,04	91,66	92,50	7,75	48940500	6

Источник: QuoteTotal 2

Кривая доходности ОФЗ-ГКО



Итоги торгов региональными рублевыми облигациями

Name	MatDate	Last	Change, %	Bid	Ask	YieldTM	DayValue	Deals
Башкортостан, 25006	30.11.2010	99,10	0,61	98,25	99,25	8,63	29065394	3
Брянск, 25002	05.10.2008	100,02	-0,06	99,90	100,20	9,16	64013	1
Воронежская обл., 31002	18.06.2009	101,80	-0,20	101,80	104,50	9,97	2036000	1
Иркутская обл., 31003	24.11.2010	97,25	-0,05	97,30	97,90	9,67	1061484	1
Иркутская обл., 31006	22.11.2012	101,00	0,05	99,00	100,00	8,92	949	1
Клинский р-н МО, 25002	13.11.2008	99,90	-0,30	99,50	99,90	10,28	3996	1
Коми, 35008	03.12.2015	95,00	0,05	91,00	95,00	8,21	1900	2
Красноярск, 31005	18.10.2008	99,75	-0,05	99,75	100,00	8,89	4818931	5
Липецкая обл., 34004	19.07.2011	98,50	-0,10	97,80	98,50	8,97	9367700	2
Москва, 25050	18.12.2011	99,70	0,00	99,60	99,80	8,26	9972030	3
Москва, 27039	21.07.2014	97,40	0,10	97,30	98,60	8,45	4456998	6
Москва, 31046	25.07.2009	100,40	-0,25	100,35	100,65	7,78	30675249	7
Москва, 32044	24.06.2015	96,93	0,50	96,35	96,93	8,39	23149504	20
Москва, 32045	27.06.2012	99,77	-2,19	98,70	99,77	8,23	3053	3
Московская обл., 25004	21.04.2009	102,11	-0,27	102,11	102,50	8,12	112872397	2
Московская обл., 26007	16.04.2014	91,90	-0,65	91,50	91,90	10,13	18704272	7
Московская обл., 34005	30.03.2010	102,15	0,05	102,02	102,44	8,74	12768750	1
Московская обл., 34008	11.06.2013	97,60	0,21	97,46	97,60	10,09	204008079	28
Нижегородская обл., 34002	02.11.2008	100,40	0,00	100,45	100,67	8,06	757518	1
Нижегородская обл., 34003	20.10.2011	98,51	0,02	98,51	98,57	9,00	2589713	4
Новосибирск, 31004	24.06.2010	100,00	-0,19	99,75	100,00	8,72	1500000	1
Новосибирская обл., 34013	15.12.2009	99,88	0,99	99,70	100,00	8,12	11180318	2
Новосибирская обл., 34014	24.12.2010	98,20	0,19	98,05	98,50	9,39	982000	1
Самарская обл., 35005	19.12.2013	99,25	0,10	99,05	99,25	9,92	101185951	8
Саха (Якутия), 35001	11.04.2013	95,00	-0,52	95,00	95,40	9,94	9890100	3
Тверская обл., 25003	30.11.2008	99,93	0,43	99,41	100,05	8,42	30350184	3
Тульская обл., 31001	28.06.2009	100,00	0,50	99,40	99,95	8,77	704300	10
Удмуртия, 25001	27.12.2008	99,65	0,15	99,50	99,65	9,30	10912672	1
Хабаровский край, 31006	24.11.2009	100,15	0,00	100,15	100,80	7,10	2605102	3
Чувашия, 34007	04.06.2013	99,20	-0,40		99,20	9,94	992	1
Ярославская обл., 31005	30.12.2008	99,40	-0,60	99,40	100,20	9,24	9482760	5
Ярославская обл., 34006	19.04.2011	94,10	-0,58	94,20	94,35	10,32	19158284	5
Ярославская обл., 34007	30.03.2010	96,90	0,02	96,70	96,90	10,00	20589750	7

Источник: QuoteTotal 2

Итоги торгов корпоративными рублевыми облигациями

Name	MatDate	Last	Change, %	Bid	Ask	YieldTM	DayValue	Deals
Авиакомпания Сибирь, 01	17.07.2012	97,45	0,46	96,60	97,00	17,41	1451405	4
АВТОВАЗ, 04	20.05.2014	99,00	0,00	99,00	99,00	9,30	544500	11
Автомир-Финанс, 02	23.06.2010	99,10	-0,05	99,10	99,30	13,60	505410	2
Аграрная Группа, 01	20.05.2009	98,90	0,10	97,80	99,10	14,20	514800	12
Агрохолдинг-Финанс, 01	24.07.2009	99,00	-0,90	99,00	99,00	18,26	990	1
Адамант-Финанс, 02	20.05.2010	99,75	0,00	99,65	100,00	12,69	997500	1
АИЖК, А11	15.09.2020	87,70	0,11	87,25	87,63	10,76	5262000	1
АИЖК, А5	15.10.2012	94,00	-1,05	94,20	95,00	9,63	5640000	1
АИЖК, А6	15.07.2014	95,00	2,16	92,50	92,90	8,95	5700000	1
АИЖК, А7	15.07.2016	88,35	0,11	87,91	88,33	10,63	5299414	3
АИЖК, А8	15.06.2018	88,40	-0,11	88,40	88,65	10,73	5405472	2
АКБ МБРР, 02	28.03.2013	100,90	-0,01	100,70	100,95	10,43	20180000	1
АКБ Промсвязьбанк, 05	17.05.2012	98,60	0,10	98,51	98,60	10,09	27108250	3
АКБ СОЮЗ, 02	05.10.2009	100,90	0,00	100,75	101,49	10,60	19675500	2
АКБ СОЮЗ, 03	02.05.2011	99,85	0,00	99,80	99,85	10,54	369445	1
АКБ Электроника, 02	08.12.2010	99,58	-0,23	99,50	99,80	15,02	997793	3
АКИБАНК, 01	23.04.2009	99,98	0,20	99,26	99,99	13,88	899820	1
АЛАДУШКИН Финанс, 02	23.11.2011	92,50	-3,39	95,51	96,00	19,92	18846626	5
АЛПИ-Инвест, 01	21.08.2009	98,00	-0,91	97,80	98,50	77,24	3924	2
Альянс Русский Текстиль, 02	05.03.2009	98,00	0,20	98,00	98,34	18,42	112936	7
Альянс Русский Текстиль, 03	20.10.2009	96,90	0,83	96,00	96,90	18,15	964207	8
АМУРМЕТАЛЛ, 03	15.04.2011	100,35	-0,10	100,35	100,75	12,51	14583795	7
АПК Аркада, 02	20.02.2009	99,50	0,51	99,20	99,50	15,09	414866	5
АПК Аркада, 03	31.03.2011	99,45	-0,34	98,55	99,45	17,75	918097	7
АПК ОГО, 02	25.02.2009	98,70	0,00	98,20	98,70	16,56	5873	4
АПК ОГО, 03	09.07.2010	98,70	0,09	98,00	98,75	17,24	193453	2
АСПЭК, 01	31.03.2010	99,38	0,00	99,15	99,38	17,15	1994540	3
Атлант-М, 01	13.11.2008	99,50	0,61	98,91	99,50	13,46	25870	1
АФК Система, 01	07.03.2013	100,75	-0,05	100,65	100,80	8,27	132638500	6
БАНАНА-МАМА, 02	12.08.2010	70,00	-2,78	63,30	70,00	122,59	14098	9
Банк Возрождение, 01	03.03.2010	98,91	-0,27	98,91	99,45	9,94	49455000	1
Банк ВТБ, 04	19.03.2009	100,20	0,02	100,18	100,35	8,61	5010000	1
Банк ВТБ, 05	17.10.2013	100,20	0,20	100,01	100,09	8,56	2004	1
Банк ЗЕНИТ, 02	16.02.2009	99,60	0,17	99,51	99,60	9,38	2876940	3
Банк ЗЕНИТ, 03	09.11.2011	100,40	0,07	100,35	100,43	9,52	40662150	4
Банк ЗЕНИТ, 04	06.04.2010	100,15	-0,01	100,15	100,25	8,98	10015000	1
Банк НФК, 03	03.05.2011	100,50	0,20	100,30	100,50	12,56	5798850	1
Бахетле-1, 01	19.05.2010	100,52	-0,03	100,36	100,55	13,29	9651931	2
Белон-Финанс, 01	03.06.2009	99,10	-0,65		99,10	10,50	991000	11
ВАГОНМАШ, 02	15.12.2010	100,05	-0,03	97,20	100,05	15,58	518959	4
ВБД ПП, 02	15.12.2010	99,70	-0,20	99,55	99,85	9,34	11088937	6
Веха-Инвест, 01	02.03.2010	99,50	0,00	99,50	100,00	15,44	422875	1
ВИА АИЖК, А	15.03.2040	99,24	0,14	99,08	99,24	9,65	865027	2
Виват-финанс, 01	20.04.2010	96,00	0,59	94,50	96,00	35,85	960	1
Виктория-Финанс, 01	29.01.2009	99,00	0,00	99,01	99,69	13,00	853380	1
Волгабурмаш, 01	08.10.2008	99,90	0,05	99,45	99,88	14,79	249750	1
ВолгаТелеком, ВТ-2	30.11.2010	100,10	0,05	100,05	100,14	7,98	31041010	4
ВолгаТелеком, ВТ-4	03.09.2013	99,40	-0,08	99,00	99,43	8,85	30826000	4
Волжская текстильная комп., 01	18.12.2009	98,00	-0,09	97,75	97,99	20,70	75460	1
Газпром, А6	06.08.2009	99,85	0,35	99,85	100,10	7,23	1011481	2
Газпромбанк, 01	27.01.2011	96,20	0,00	95,15	96,20	9,04	4778654	3

Генерирующая компания, 01	21.06.2011	99,60	-0,30	99,60	99,90	9,95	9960	1
ГК Заводы Гросс, 01	22.04.2010	99,85	0,35	99,50	99,80	14,71	48927	1
ГЛОБЭКС-ФИНАНС, 01	26.04.2011	100,28	0,29	95,00	100,00	15,00	601680	11
Группа Черкизово, 01	31.05.2011	100,20	1,11	99,10	99,80	8,75	9037038	1
ГСС, 01	26.03.2017	97,85	-0,05	97,30	98,50	10,13	1775978	1
ГТ-ТЭЦ Энерго, 04	02.09.2009	98,00	-1,01	98,00	98,75	13,15	105990	5
Дальсвязь, 02	30.05.2012	99,00	-0,75	99,00	101,00	9,70	442530	1
ДГК, 01	08.03.2013	100,00	-0,25	99,95	100,08	10,77	2050000	2
Дикая Орхидея, 01	09.04.2009	99,55	-0,33	99,51	99,95	14,41	166249	1
Диксис Трейдинг, 01	20.07.2009	97,75	0,05	97,75	98,00	15,68	79203	2
Дымовское колбасное пр-во, 01	30.10.2009	100,37	0,02	100,00	100,40	11,46	1003600	11
ЕДИНАЯ ЕВРОПА, 01	14.10.2010	99,20	0,20	98,60	99,75	15,44	992000	1
Жилсоципотека-Финанс, 02	15.04.2010	98,90	-0,50	98,90	99,39	15,18	989	1
ЖК-ФИНАНС, 01	24.12.2009	99,31	-0,43	99,31	99,70	19,18	2448421	12
ИжАвто, 02	09.06.2011	98,10	-0,81	98,10	99,10	16,14	981000	1
Инком-Лада, 03	10.06.2011	98,75	-1,00	98,75	99,20	13,17	98750	1
ИНКОМ-Финанс, 01	28.03.2009	97,77	-0,74	97,51	98,15	17,98	67259	2
Искитимцемент, 02	05.11.2008	101,00	-0,98	101,00	101,91	8,62	2200850	2
ИСО ГПБ-Ипотека, 01	29.12.2036	94,00	-2,06	94,01	95,50	10,65	121006039	28
ИТЕРА ФИНАНС, 01	20.11.2012	100,10	0,10	99,81	100,10	10,50	1999	2
КАМАЗ-ФИНАНС, 02	17.09.2010	99,85	0,08	99,80	99,95	9,83	3987000	2
Карусель Финанс, 01	12.09.2013	99,95	-0,03	99,90	99,95	10,26	10997500	2
КБ Восточный, 01	17.03.2010	100,00	0,00		100,50	14,36	4000000	1
КБ КЕДР, 02	15.09.2009	99,25	0,23	99,00	99,50	13,68	16227744	14
КБ Ренессанс Капитал, 01	02.03.2010	99,98	-0,02	99,99	100,05	10,79	6040521	3
КБ Ренессанс Капитал, 03	06.06.2012	100,20	-0,10	100,18	100,25	13,89	25329603	17
КБ СОЦГОРБАНК, 01	26.03.2009	100,00	0,10	99,00	100,00	13,35	2000	1
КБ Центр Инвест, 01	11.11.2009	100,05	0,14	99,95	100,10	9,92	3924979	6
КД авиа-Финансы, 01	21.04.2010	100,09	0,74	99,75	100,09	15,76	15008519	4
Кировский завод, 01	24.03.2010	100,00	0,00	99,70		9,24	30001000	2
КИТ Финанс Инвестбанк, 01	18.12.2008	99,90	0,00	99,91	100,05	10,48	574425	2
КОМОС ГРУПП, 01	21.07.2011	100,50	0,49	100,00	100,45	14,90	100500	1
Комплекс Финанс, 01	04.02.2010	98,90	-1,09	98,90	99,20	18,71	73246	2
Корпорация Нордтекс, 01	31.10.2008	98,95	-0,75	98,91	99,50	17,16	166236	1
Космос-Финанс, 01	16.06.2011	99,50	0,05	99,00	99,50	14,58	19900	1
Криогенмаш-Финанс, 01	15.12.2009	100,90	0,05	100,52	100,92	12,60	474230	4
КуйбышевАзот-Инвест, 02	04.03.2011	97,20	-0,31	97,20	97,99	10,31	99144	1
Ладья-Финанс, 01	13.09.2012	100,05	0,05		100,05	9,90	500250	1
Ленэнерго, 02	27.01.2012	89,90	-4,36	89,75	90,00	12,56	1799	2
Ленэнерго, 03	18.04.2012	88,00	-3,93	85,10	90,00	12,50	2115765	5
Лизинговая компания УРАЛСИБ, 02	21.07.2011	99,90	-0,53	100,40	100,50	13,48	4016112	6
ЛМЗ Свободный сокол, 03	24.05.2011	100,00	0,00	99,40	100,10	11,77	30530730	9
ЛОМО, 03	05.09.2009	99,00	-0,29	98,65	99,30	24,74	962828	4
ЛР-Инвест, 01	17.07.2012	100,05	0,05	100,05	100,05	9,92	2501250	1
ЛСР-Инвест, 02	14.07.2011	96,99	-0,32	96,51	97,00	12,16	6789900	15
ЛУКОЙЛ, 02	17.11.2009	99,80	-0,25	99,70	101,00	7,54	417959484	17
ЛУКОЙЛ, 03	08.12.2011	96,70	-0,05	96,70	96,85	8,42	3076556	4
ЛУКОЙЛ, 04	05.12.2013	95,90	-0,10	95,91	96,11	8,54	24146811	29
ЛЭКстрой, 01	14.12.2010	100,00	0,55	99,50	100,00	13,30	48000	1
Макромир-Финанс, 01	26.02.2013	99,90	0,71	99,50	99,90	14,63	19980	2
Марийский НПЗ-Финанс, 01	16.12.2008	99,30	-0,20	99,31	99,80	13,48	17874	1
Марта Финанс, 03	02.08.2011	54,83	-19,37	54,83	54,95	48,99	3992	5
Мастер-Банк, 03	30.11.2011	100,00	0,00	99,01	100,00	11,71	2000	2
Матрица Финанс, 01	10.12.2008	92,50	-2,43	92,50	92,96	40,32	401783	17

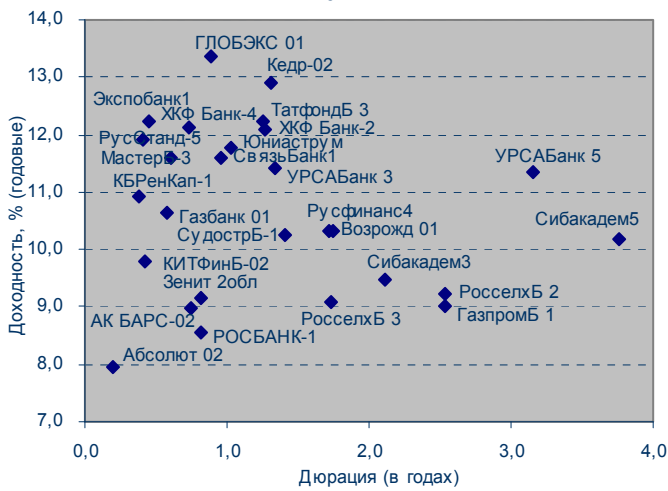
Метзавод Серова, 01	27.02.2009	98,99	0,00	98,80	10,92	10904530	2
Метрострой Инвест, 01	23.09.2011	99,75	-0,60	99,75	100,25	2998505	5
Мечел, 02	12.06.2013	91,50	0,38	91,50	91,95	19024608	13
МИАН-Девелопмент, 01	02.03.2010	98,50	0,00	98,01	98,99	2997238	11
МиГ- Финанс, 02	06.09.2011	100,25	0,05	100,00	100,30	10025000	1
МИК, 01	01.03.2010	99,80	0,05	99,80	99,88	7354748	6
М-Индустрия, 01	16.08.2011	99,50	-0,10	99,30	99,50	995	1
М-Индустрия, 02	10.07.2013	99,80	-0,20	99,50	99,80	1547250	11
Минплита-Финанс, 01	22.04.2011	100,00	0,00	99,75	100,00	501000	2
Миракс Групп, 01	19.08.2008	99,95	0,05	99,93	99,99	3944027	8
Миракс Групп, 02	17.09.2009	99,60	-0,05	99,20	99,80	1992500	12
МКХ, 02	25.08.2009	98,81	0,01	99,00	99,17	247025	1
МОИА, 03	14.06.2014	98,70	0,10	98,05	98,95	41162835	10
Мой Банк, 01	26.12.2008	99,98	0,10	99,81	99,98	9998	1
Московский КредитБанк, 02	04.06.2009	100,00	0,00	96,00	100,50	4055245	3
Московский КредитБанк, 03	16.06.2010	99,50	0,24	99,30	100,00	3016524	5
Московский Кредитный Банк, 04	15.03.2011	100,00	0,00	99,86	100,20	3997000	2
Москоммерцбанк, 02	15.02.2011	99,95	0,05	99,95	10,00	1000	1
Москоммерцбанк, 03	12.06.2013	95,50	0,53	95,25	96,00	8595000	2
Мосмарт Финанс, 01	12.04.2012	99,50	-0,15	99,50	99,55	2810765	8
Мособлгаз, 01	17.05.2011	97,95	0,36	97,51	97,94	349673	2
Мособлтрастинвест, 01	26.09.2009	95,99	0,00	95,99	96,45	2314752	2
МоссельпромФинанс, 01	12.12.2008	97,90	0,10	97,21	97,90	16643	1
Мострансавто-Финанс, 01	18.12.2012	100,03	0,04	100,00	12,58	3800570	3
Мосэнерго, 01	13.09.2011	99,33	0,03	99,25	99,80	135485525	5
Мосэнерго, 02	18.02.2016	96,70	-0,31	96,70	97,04	3869930	3
Мотовилихинские заводы, 01	22.01.2009	99,70	0,01	99,70	99,75	1189973	8
МПБ, 01	03.01.2018	100,84	0,02	100,84	7,82	19662850	5
МПМ Магнолия, 01	22.07.2010	99,90	0,00	99,80	100,00	4495500	2
МТС, 03	12.06.2018	99,98	0,08	99,98	100,00	65001999	6
НижнееЛенское-Инвест, 02	18.06.2009	99,40	-0,05	99,30	99,40	19880	1
НК АЛЬЯНС, 01	14.09.2011	98,45	0,02	97,75	98,40	5907000	1
НПО Сатурн, 02	20.09.2011	100,65	-0,20	100,55	100,80	1006500	1
НПО Сатурн, 03	06.06.2014	98,90	0,20	98,70	98,95	3610275	3
НС-финанс, 01	25.05.2011	98,80	-0,20	98,30	99,30	4931000	3
Нэфис Косметикс, 02	16.12.2009	100,00	0,00	100,00	100,25	180000	1
Объединенные кондитеры-Фин, 02	17.04.2013	100,20	-0,06	100,15	100,50	5010000	1
ОГК-2, 01	05.07.2010	95,70	0,00	95,50	95,70	1056299	4
ОГК-5, 01	29.09.2011	99,00	-0,05	99,01	99,10	426100371	27
ОГК-6, 01	19.04.2012	97,90	1,45	97,90	9,09	979	1
ОЧАКОВО, 02	19.09.2008	99,55	-0,45	99,56	99,99	219010	11
Паркет-Холл-Сервис, 01	01.04.2010	99,25	0,00	99,10	99,30	1985000	3
Парнас-М, 02	17.11.2011	84,00	-1,18	80,01	86,00	3360	2
Первобанк, 01	29.06.2011	99,55	-0,17	99,40	99,70	23373928	10
ПО УОМЗ, 01	10.06.2010	98,70	-0,50	98,60	99,39	197405	2
ПРОВИАНТ Финанс, 01	15.12.2010	100,00	0,50	99,50	100,20	900000	6
Промсвязьбанк, 06	17.06.2013	99,99	-0,01	99,00	99,99	2000	2
Промтрактор-Финанс, 02	18.10.2011	99,00	0,01	99,00	11,97	5940000	1
Протек Финанс, 01	02.11.2011	91,50	0,55	91,00	91,80	11493915	4
ПТПА-Финанс, 01	11.11.2009	99,85	0,00	99,55	99,85	2636040	1
ПЧРБ-Финанс, 01	09.03.2011	99,00	0,00	98,90	99,10	24551160	19
Радионет, 01	27.08.2008	99,87	-0,03	99,85	99,90	520323	13
РАДИОНЕТ, 02	23.03.2011	100,53	0,00	99,55	100,53	47249	1
Разгуляй-Финанс, 02	27.09.2011	102,10	2,23	100,10	100,30	1531500	2

Разгуляй-Финанс, 03	16.03.2012	99,40	0,00	99,40	99,70	12,30	20029000	4
Разгуляй-Финанс, 04	22.05.2013	100,05	-0,40	100,00	100,29	11,92	3001500	1
РБК ИС, БО-04	24.03.2009	100,30	0,05	100,25	100,65	11,46	210630	23
РЕТАЛ, 01	09.12.2009	98,20	0,03	98,20	98,50	15,96	491000	1
РЖД, 05	22.01.2009	99,91	-0,09	100,00	100,15	6,98	9991	1
РЖД, 06	10.11.2010	98,50	0,00	98,40	98,50	8,24	8073455	5
РЖД, 07	07.11.2012	98,50	0,72	97,00	98,00	8,13	5910000	1
РЖД, 08	06.07.2011	99,93	0,03	99,95	100,00	8,70	112469919	33
РМБ, 01	27.04.2009	99,55	-0,05	99,57	99,96	14,40	497750	1
РОСБАНК, 01	15.02.2009	99,71	-0,14	99,70	99,85	8,44	23930800	4
Россельхозбанк, 03	09.02.2017	97,60	0,21	97,50	97,80	9,25	21278240	3
Россельхозбанк, 04	27.09.2017	100,10	0,00	100,05	100,15	7,64	4228725	3
Русский Стандарт, 07	20.09.2011	100,45	-0,05	100,45	100,53	11,71	2011605	2
РуссНефть, 01	10.12.2010	95,15	-0,52	95,65	95,90	25,94	383103	3
Русфинанс Банк, 03	13.05.2009	98,20	0,15	97,95	98,40	10,28	605130	2
Русфинанс Банк, 04	12.02.2010	95,75	-0,26	95,60	95,90	11,14	11764923	3
Санвэй Груп, 01	03.12.2008	99,75	0,05	99,61	99,75	12,30	1995	1
Сахарная Компания, 01	10.11.2009	98,95	-0,55	98,95	98,95	15,44	77186	3
СБ банк, 01	02.07.2009	97,73	0,03	95,01	98,00	12,96	2931900	2
СевЗапТелеком, 03	24.02.2011	99,40	-0,15	99,40	99,75	9,22	1342900	2
СевЗапТелеком, 05	21.05.2013	99,90	0,07		99,90	10,66	999000	1
Севкабель-Финанс, 04	21.05.2013	99,45	-0,55	99,45	99,45	15,28	4157779	11
Седьмой Континент, 02	14.06.2012	98,40	0,00	98,40	98,60	9,97	19076174	11
СЗЛК-Финанс, 01	02.03.2010	28,00	1,82	28,00	34,00	3120000,00	560	2
Сибкадеминвест, 01	30.07.2010	95,00	0,00		95,00	25,28	9500	2
Сибкадемстрой, 01	12.05.2009	99,20	0,00		99,20	16,16	76384	1
СибирьТелеком, 07	20.05.2009	100,00	0,00	99,95	100,09	8,81	25213000	7
СИБУР Холдинг, 01	01.11.2012	98,75	0,22	98,50	98,74	8,94	19747900	4
Синергия, 02	22.07.2010	97,97	-1,44	97,97	99,65	16,00	1959400	13
СМАРТС, 03	29.09.2009	99,30	0,15	99,17	99,30	19,52	2960115	4
СНХЗ Финанс, 01	29.09.2009	96,60	-0,72	96,60	97,60	15,89	8694	2
СОЛЛЕРС, 02	17.07.2013	96,20	-0,12	96,00	97,10	10,13	859066	1
Стройтрансгаз, 02	13.07.2012	93,75	3,02		91,00	10,74	938	1
Стройтрансгаз, 03	11.04.2013	100,55	0,05	100,50	100,60	10,62	10715075	4
СУ-155 КАПИТАЛ, 03	15.02.2012	99,50	0,71	98,80	99,50	14,46	1061241	3
Сувар-Казань, 01	31.03.2009	99,30	-0,20	99,10	99,50	17,00	10029300	6
ТатфондБанк, 03	19.05.2009	100,25	1,26	100,00	100,25	11,89	10025	1
ТатфондБанк, 04	01.06.2011	99,70	0,00	99,65	99,70	12,73	109770	2
ТГК-10, 01	17.06.2010	98,50	-0,10	98,45	99,00	9,65	985000	1
ТГК-4, 01	31.05.2012	97,00	-0,01	97,03	98,00	11,74	5820000	1
ТД КОПЕЙКА, 02	15.02.2012	97,00	-0,21	97,01	97,20	15,45	12736400	11
ТД КОПЕЙКА, 03	15.02.2012	99,00	0,49	98,55	99,00	10,53	5940	1
ТД Русские масла, 02	29.03.2012	98,50	0,50	98,51	99,29	23,76	53190	1
ТехноНИКОЛЬ-Финанс, 02	07.03.2012	96,85	0,16	96,45	97,00	13,27	123533	3
ТКС Банк, 01	22.10.2010	100,00	0,00	100,00	100,15	18,30	1000	1
ТМК, 02	24.03.2009	99,74	0,03	99,70	99,78	8,17	95403951	4
ТМК, 03	15.02.2011	101,35	0,00	101,35	101,40	8,82	32014930	9
ТООП-Финансы, 01	10.12.2009	100,40	0,25	100,00	100,40	15,99	20080	1
Томск-Инвест, 01	22.04.2010	99,50	0,30	99,20	99,80	15,77	997988	2
ТОП-КНИГА, 01	05.02.2009	92,00	-0,11	85,00	90,50	18,20	1840	1
ТОППРОМ-ИНВЕСТ, 01	16.04.2010	101,50	0,00	100,50	101,50	14,94	20300	1
ТРАНСАЭРО-Финансы, 01	05.02.2009	97,70	0,21	97,50	97,85	16,24	1062821	15
ТрансКонтейнер, 01	26.02.2013	100,40	-0,10	100,35	100,50	8,93	73673150	13
ТрансКредитБанк, 01	15.06.2010	96,00	0,26	95,60	95,80	9,92	479040	1
Трансмашхолдинг, 02	10.02.2011	99,50	0,00	99,50	99,65	9,84	4975000	1
ТрансФин-М, 01	25.09.2009	100,00	-0,20		100,00	10,91	1439600	12
Тюменьэнерго, 02	29.03.2012	95,50	0,42	95,75	96,00	11,02	29413920	5
Удмуртнефтепродукт, 01	01.09.2008	99,90	-0,15	99,90	100,03	11,35	37288350	9
УК ГидроОГК, 01	29.06.2011	97,99	0,14	97,99	98,20	9,10	98492940	6

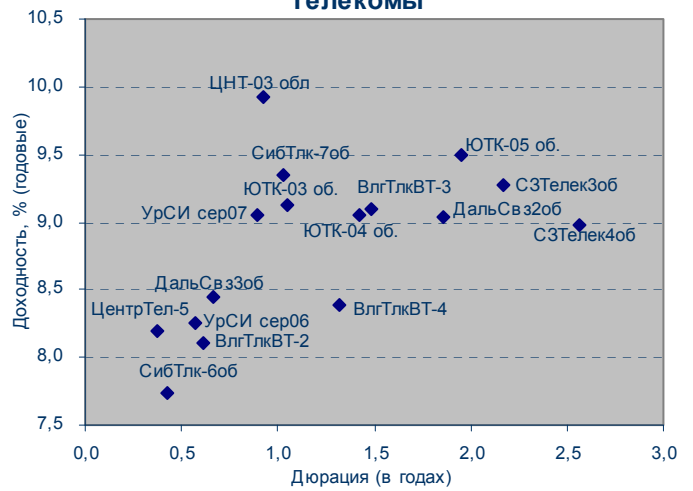
Уралвагонзавод-Фин, 02	05.10.2010	100,70	-0,10	100,50	100,70	9,57	3234490	3
УралСвязьИн, 07	13.03.2012	100,30	-1,76	100,00	101,00	8,01	1003000	1
УРСА Банк, 03	04.06.2009	99,30	-0,20	99,20	99,35	10,75	10932935	3
УРСА Банк, 05	18.10.2011	95,50	-0,52	95,40	95,65	12,11	35357640	8
УРСА Банк, 07	19.07.2012	96,25	0,05	96,05	96,65	11,57	15706133	5
Уфимское МПО, 02	17.12.2009	100,00	-0,45	100,00	100,20	12,59	1000000	1
ФК Еврокоммерц, 03	18.06.2010	97,65	-1,36		99,49	16,88	9765000	1
ФК Еврокоммерц, 05	15.03.2011	100,00	0,05	99,70	100,00	16,54	2939000	3
ФСК ЕЭС, 03	12.12.2008	100,00	-0,05	100,05	100,15	7,19	55080991	9
ФСК ЕЭС, 04	06.10.2011	96,95	-0,15	96,95	97,15	8,59	32510692	9
ФСК ЕЭС, 05	01.12.2009	100,05	0,65	99,40	99,70	7,28	51559450	4
Ханты-Мансийск СтройРесурс, 02	12.07.2011	99,99	-0,01	99,02	100,00	14,48	19998000	1
ХК Белый фрегат, 01	17.12.2009	97,00	0,01	96,03	98,95	26,54	753138	9
ХКФ Банк, 02	11.05.2010	99,00	0,15	98,79	99,10	10,89	989580	2
ХКФ Банк, 04	12.10.2011	100,00	0,15	99,95	100,05	10,30	28001999	5
ХКФ Банк, 05	17.04.2013	100,95	0,00	100,90	101,00	11,54	3028500	3
Холидей Финанс, 01	01.04.2010	99,50	-0,18		100,00	14,79	13480755	2
ЦентрТелеком, 04	21.08.2009	104,60	-0,24	104,50	104,90	9,25	6271046	3
ЦентрТелеком, 05	30.08.2011	100,05	0,00	100,00	100,09	7,38	4002000	1
ЭйрЮнион Эр Эр Джи, 01	16.12.2010	95,80	1,91	93,00	97,00	20,38	14370000	1
Элемент Лизинг, 01	24.03.2010	100,09	0,18	99,91	100,09	14,95	390388	2
Энергоцентр, 01	11.07.2010	98,62	-1,13		98,88	13,10	1975	2
ЮТК, 03	10.10.2009	98,61	-0,14	97,60	98,73	9,78	224767	26
ЮТК, 04	09.12.2009	100,60	0,10	100,51	100,73	9,75	20405936	3
ЮТК, 05	30.05.2012	96,00	-0,72	96,00	96,47	10,25	1920960	2
ЮТэйр-Финанс, 03	14.12.2010	99,35	-0,30	98,50	99,65	12,59	1990	2

Источник: QuoteTotal 2

Банки



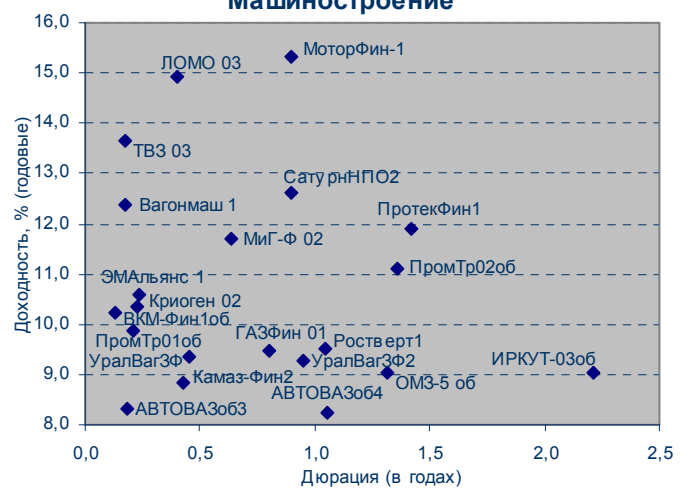
Телекомы



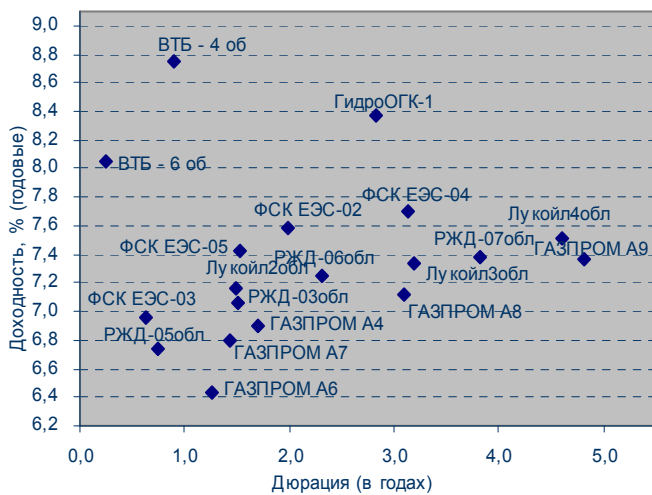
Пищевая промышленность



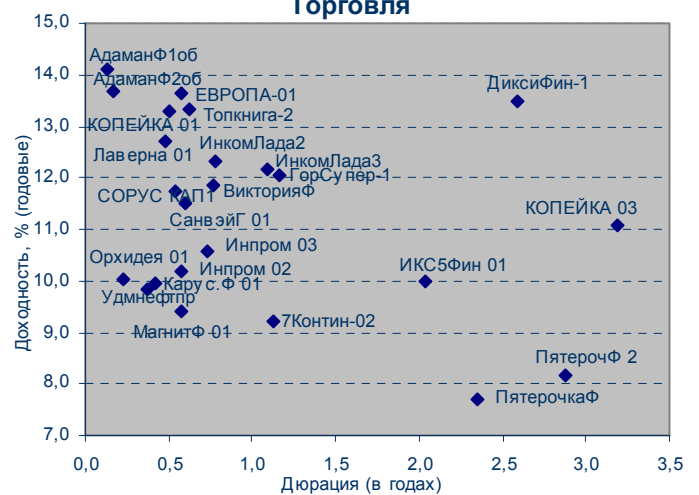
Машиностроение



Фишки

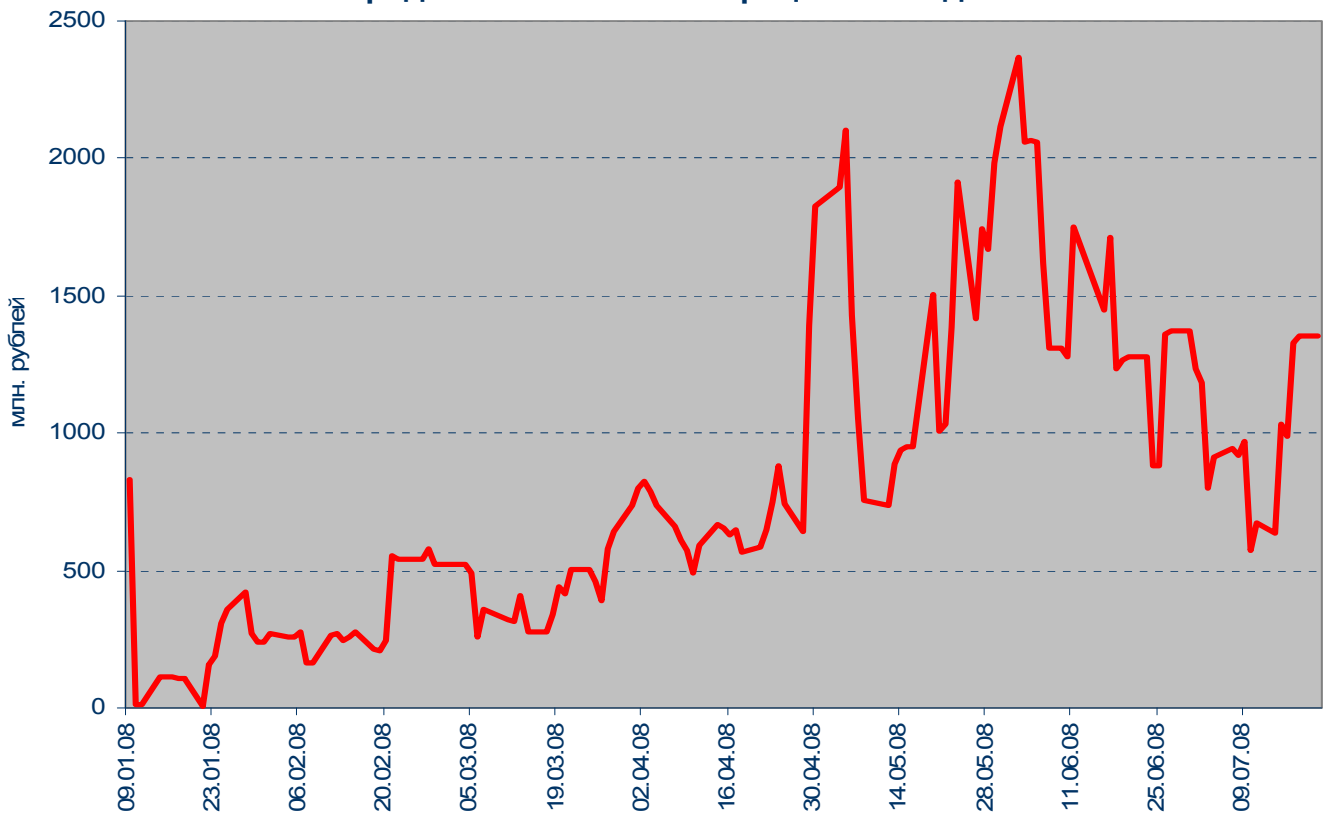


Торговля

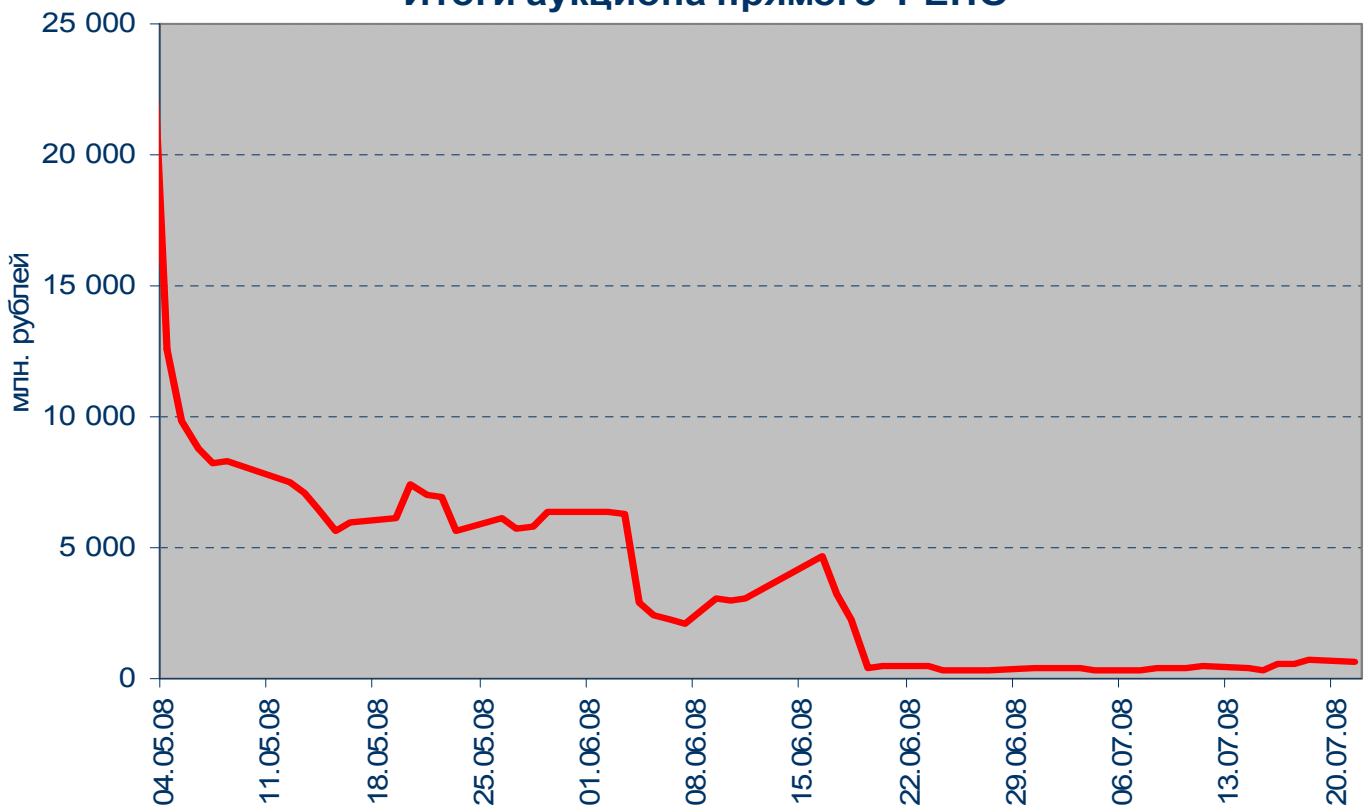


Денежный рынок

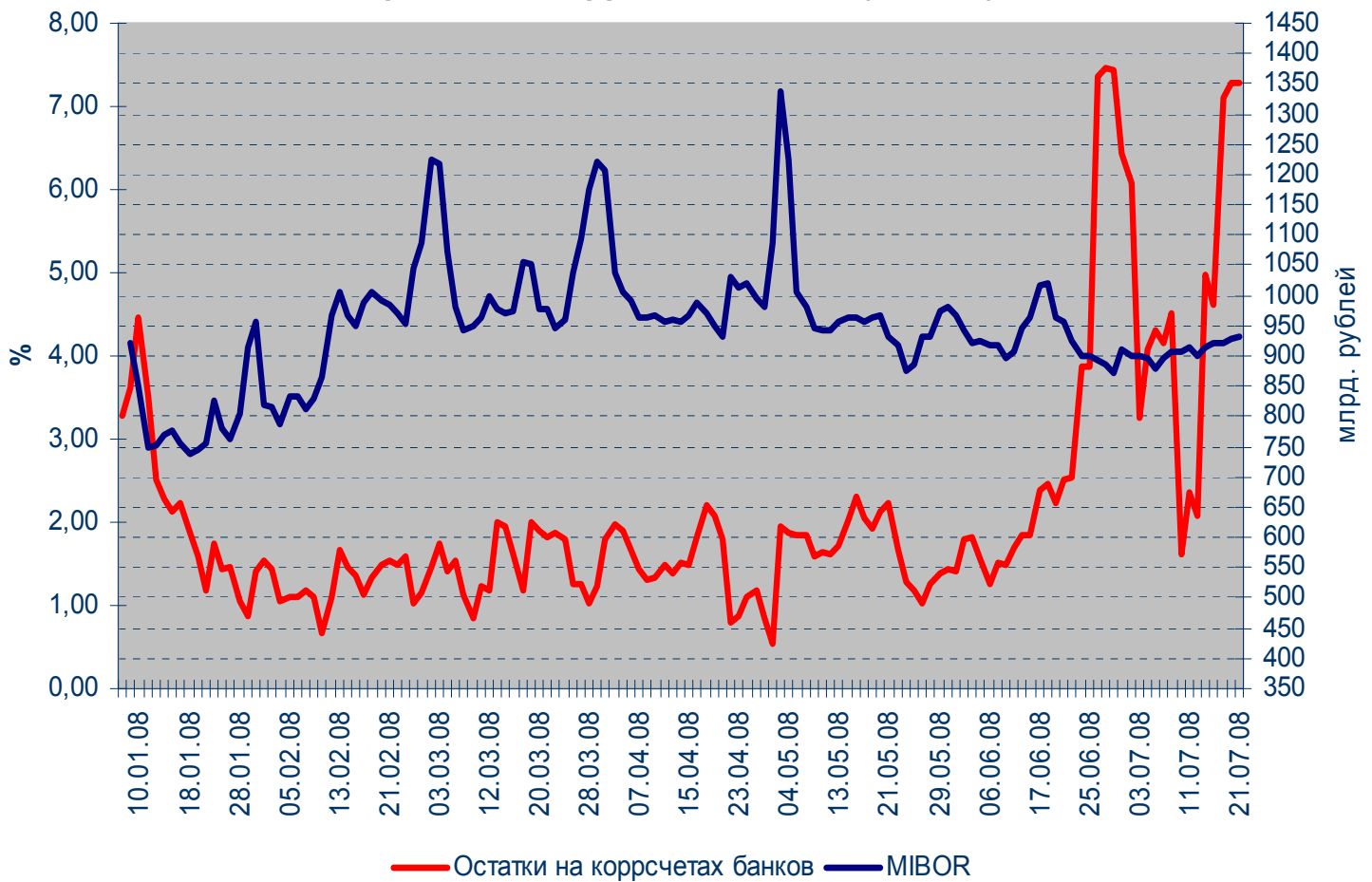
Задолженность кредитных организаций по ломбардным кредитам на начало операционного дня



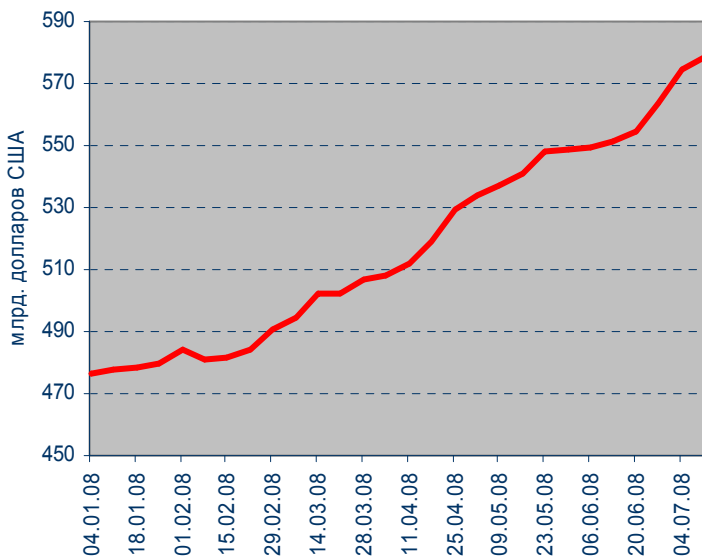
Итоги аукциона прямого РЕПО



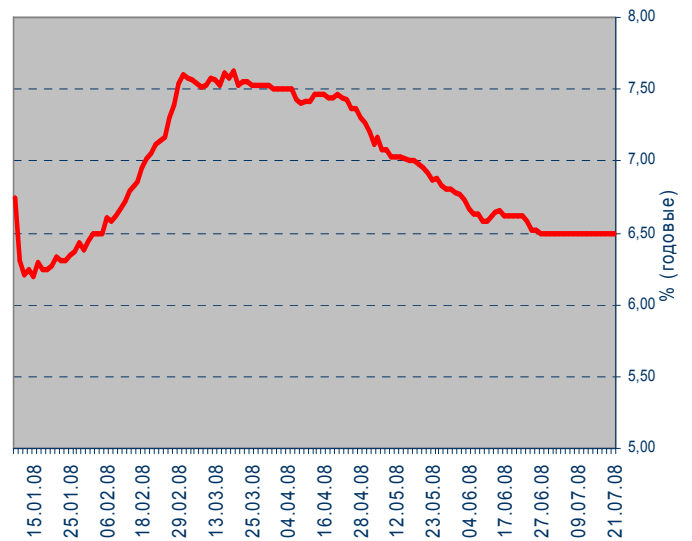
Остатки средств на коррсчетах банков (Россия) и MIBOR



Международные резервы РФ

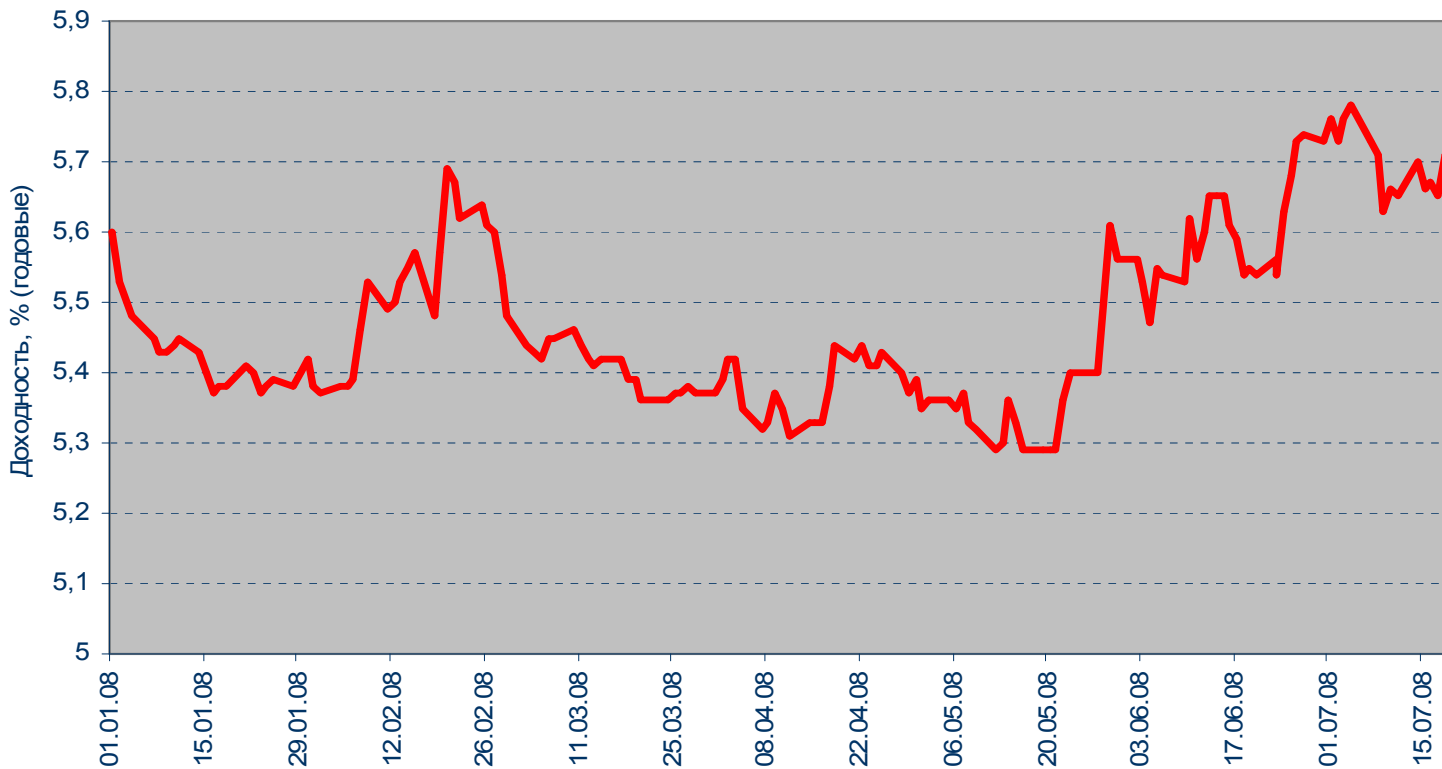


MOSPRIME 6M

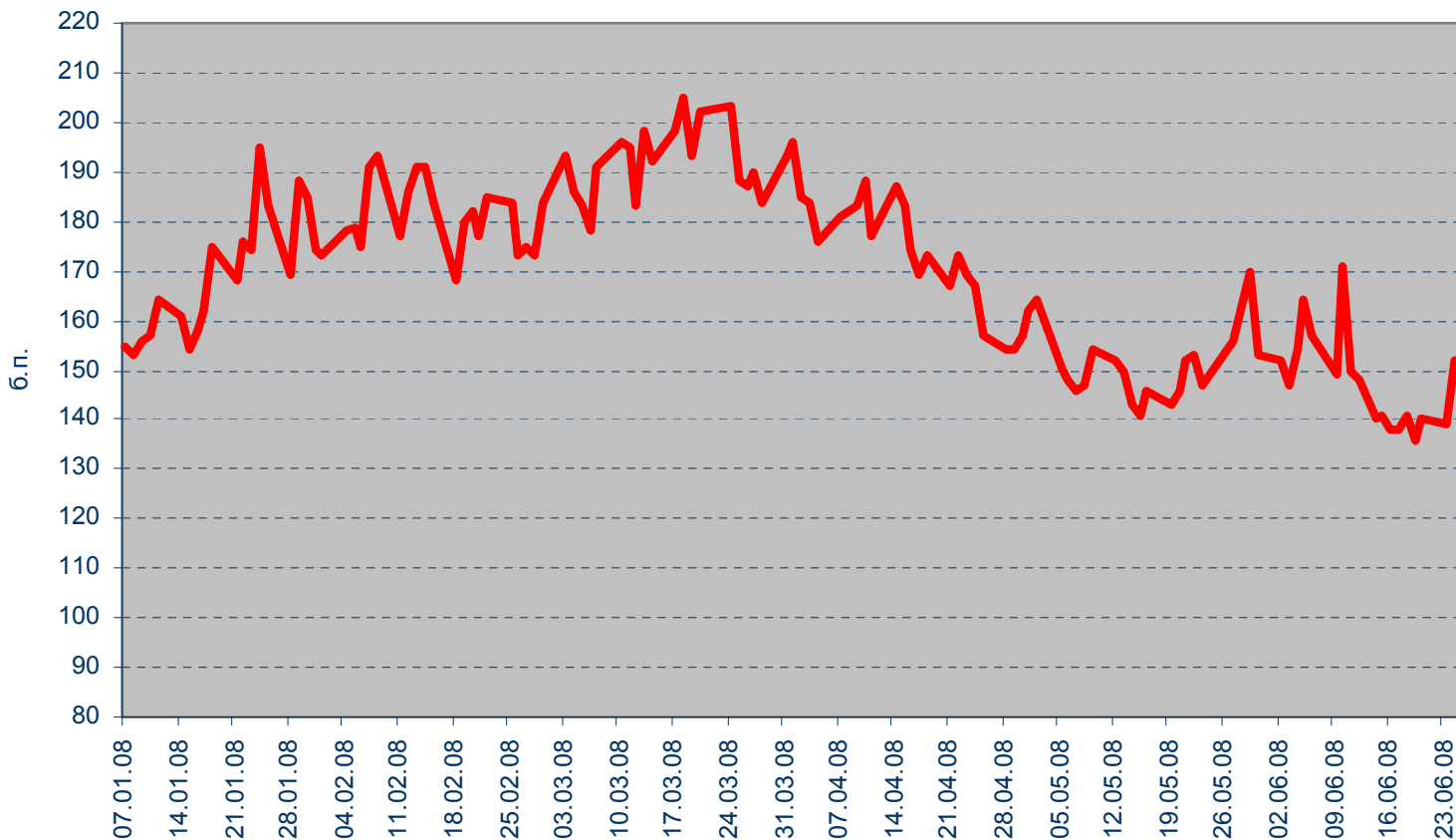


Рынок еврооблигаций

Динамика Россия, 2030



Спрэд Россия 30 и US Treasures 10



ВАЖНАЯ ИНФОРМАЦИЯ

Настоящий документ имеет исключительно информационное значение и не может рассматриваться как предложение или побуждение к покупке или продаже ценных бумаг, а также связанные с ними финансовые инструменты. Описания любой компании или компаний, и (или) их ценных бумаг, или рынков, или направлений развития, упомянутых в данном документе, не предполагают полноты их описания. Утверждения относительно прошлых результатов необязательно свидетельствуют о будущих результатах

Несмотря на то, что информация, изложенная в настоящем документе, была собрана из источников, которые АКБ «Связь-Банк» считает надежными, Банк не дает гарантий относительно их точности или полноты. При принятии инвестиционного решения инвесторам следует провести собственный анализ всех рисков, связанных с инвестированием в ценные бумаги. АКБ «Связь-Банк», его руководство, представители и сотрудники не несут ответственности за любой прямой или косвенный ущерб, наступивший в результате использования информации изложенной в настоящем документе.

АКБ «Связь-Банк» и связанные с ним стороны, должностные лица и (или) сотрудники Банка и (или) связанные с ними стороны могут владеть долями капитала компаний или выполнять услуги для одной или большего числа компаний, упомянутых в настоящем документе, и (или) намереваются приобрести такие доли капитала и (или) выполнять либо намереваются выполнять такие услуги в будущем (с учетом внутренних процедур Банка по избежанию конфликтов интересов). АКБ «Связь-Банк» и связанные с ним стороны могут действовать или уже действовали как дилеры с ценными бумагами или другими финансовыми инструментами, указанными в настоящем документе, или ценными бумагами, лежащими в основе таких финансовых инструментов или связанными с вышеуказанными ценными бумагами. Кроме того, АКБ «Связь-Банк» может иметь или уже имел взаимоотношения, или может предоставлять или уже предоставлял финансовые услуг упомянутым компаниям (включая инвестиционные банковские услуги, фондовый рынок и прочее). АКБ «Связь-Банк» может использовать информацию и выводы, представленные в настоящем документе, до его публикации.

Все выраженные оценки и мнения, представленные в настоящем документе, отражают исключительно личное мнение каждого аналитика, частично или полностью отвечающего за содержание данного документа

По вопросам проведения операций с ценными бумагами обращайтесь в отдел клиентского обслуживания: (495) 228-38-06

КОНТАКТНАЯ ИНФОРМАЦИЯ

ОАО АКБ «Связь-Банк»

125375, г. Москва, ул. Щепкина, д. 40, стр. 1

Тел.: +7(495) 228-36-42

E-mail: IB@sviaz-bank.ru

Internet: <http://www.sviaz-bank.ru/>

Руководство

Автухов Михаил 228-38-01

IB@sviaz-bank.ru

Бахшиян Шаген 228-36-42

IB@sviaz-bank.ru

Эмиссия долговых инструментов

Барков Дмитрий 228-36-42 (30-93)

emission@sviaz-bank.ru

Смакаев Роберт 228-36-42 (33-37)

emission@sviaz-bank.ru

Волгарев Виктор 228-36-42 (30-97)

emission@sviaz-bank.ru

Менлиаманова Мирана 228-36-42 (30-23)

emission@sviaz-bank.ru

Сухина Юлия 228-36-42 (30-24)

emission@sviaz-bank.ru

Кривоногова Юлия 228-36-42 (31-99)

emission@sviaz-bank.ru

Сумин Андрей 228-36-42 (31-07)

emission@sviaz-bank.ru

Продажи на финансовых рынках

Сумин Владимир 228-38-06 (30-32)

sales@sviaz-bank.ru

Очкин Алексей 228-38-06 (31-01)

sales@sviaz-bank.ru

Голубничий Денис 228-38-01 (30-48)

sales@sviaz-bank.ru

Дергачев Дмитрий 228-38-01 (30-48)

sales@sviaz-bank.ru

Бабаджанов Сухроб 228-38-01 (31-24)

broker@sviaz-bank.ru

Клиентское обслуживание

Хмелева Ольга 228-38-06 (30-77)

broker@sviaz-bank.ru

Виноградова Анна 228-38-06 (31-02)

broker@sviaz-bank.ru

Анализ финансовых рынков

Свиридов Станислав 228-38-01 (31-92)

research@sviaz-bank.ru

Бодрин Юрий 228-38-01 (31-06)

research@sviaz-bank.ru

Гребцов Максим 228-38-01 (31-88)

research@sviaz-bank.ru

Кредитный анализ

Чердаков Евгений 228-36-42 (30-95)

CR@sviaz-bank.ru

Тарасов Олег 980-05-61 (30-96)

CR@sviaz-bank.ru